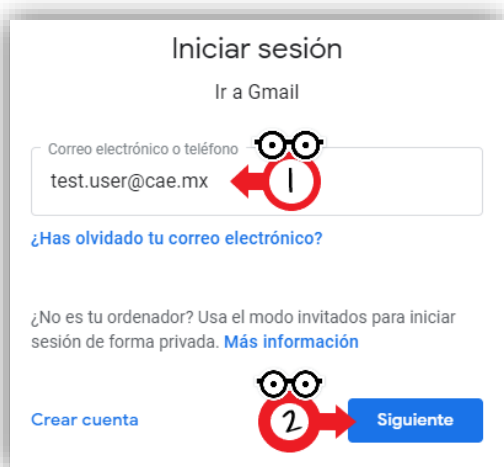


# Ingreso a mi cuenta CAE

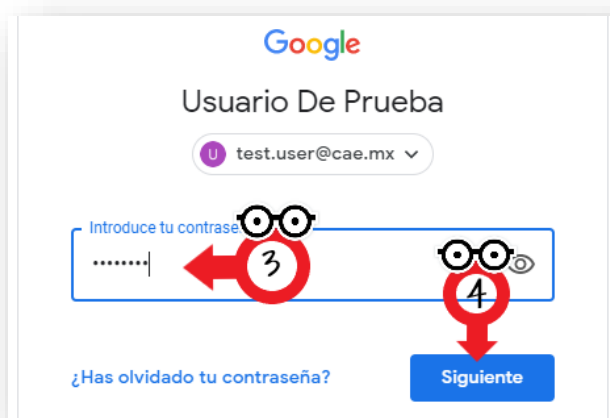


A continuación se describen brevemente los pasos para ingresar a su cuenta de dominio @cae.mx por primera vez:

1. Ingresar a la página [www.gmail.com](http://www.gmail.com) e ingresar su correo electrónico proporcionado por dirección.
2. Clic al botón “Siguiete”. *Ver imagen 1.*
3. Insertar la contraseña del correo electrónico también proporcionada por dirección.
4. Clic al botón “Siguiete”. *Ver imagen 2.*



*Imagen 1. Correo electrónico.*



*Imagen 2. Ingresar contraseña.*

5. Leer y dar clic en aceptar los términos (en caso que así sea). Ver imagen 3.

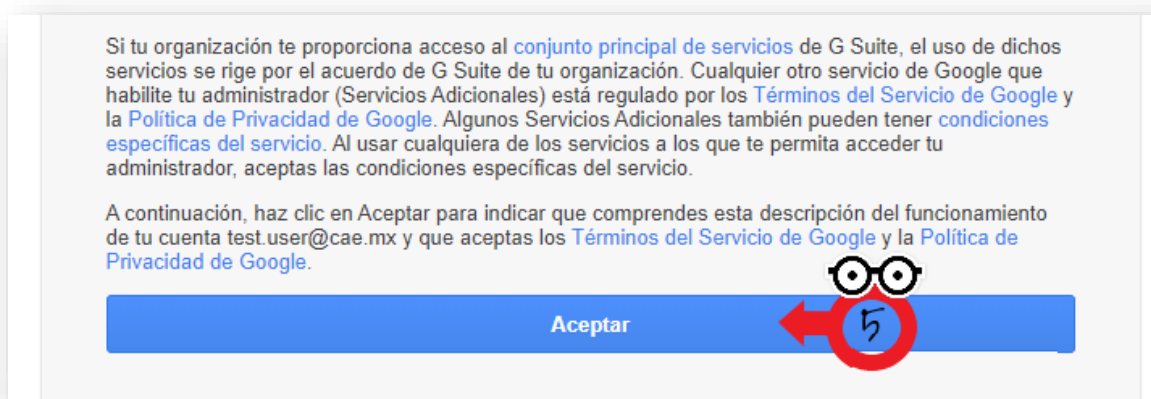


Imagen 3. Aceptar términos y condiciones.

6. Crear una contraseña nueva con la cual se iniciará sesión a partir de la siguiente vez que ingrese a su correo.
7. Confirmar la nueva contraseña.
8. Clic al botón de “Cambiar contraseña”. Ver imagen 4.
9. Por último se redireccionará a la bandeja de “Recibidos” de su nueva cuenta de correo electrónico con dominio “@cae.mx”. Ver imagen 5.

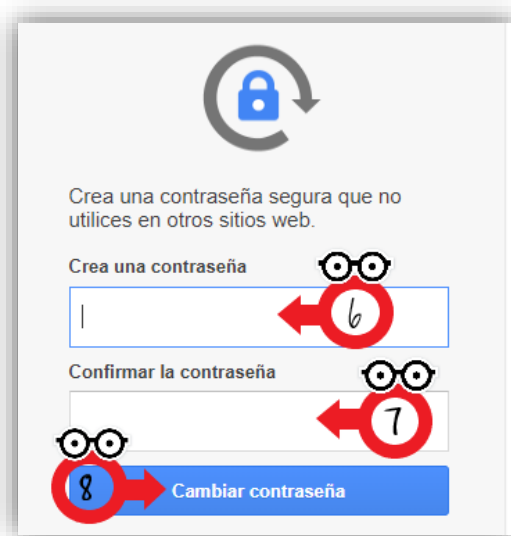


Imagen 4. Crear nueva contraseña.

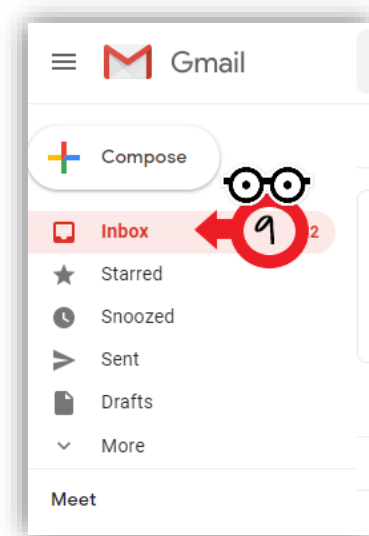


Imagen 5. Bandeja de "Recibidos".